

LAUNCH

CReader Professional 329



Обзор

CReader Professional CRP329 – компактный диагностический прибор от LAUNCH для удовлетворения повышенных требований рынка DIY диагностики.

Прибор работает на платформе ОС Android и поддерживает стандартные OBDII&EOBD протоколы и базовые диагностические функции всех систем автомобиля, что делает диагностику проще и доступнее.



Основной блок



248x116x45 (mm)

BT-адаптор



Основные функции

Базовые функции

- Чтение DTC
- Сброс DTC
- Чтение потоков данных
- Идентификация ECU
- Полная диагностика всех систем

Функции go!o

- Удаленная диагностика
- Чат внутри приложения
- Возможность делиться информацией

Специальные функции

- Сброс сервисных интервалов
- Обслуживание электронного тормоза
- Обучение датчика угла поворота руля
- Обслуживание системы АКБ
- Регенерация сажевого фильтра
- Обслуживание системы контроля давления в шинах

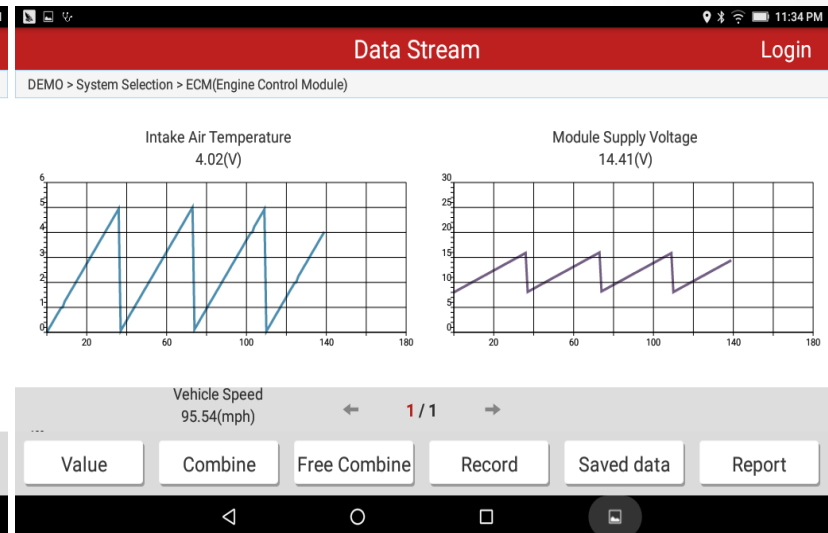
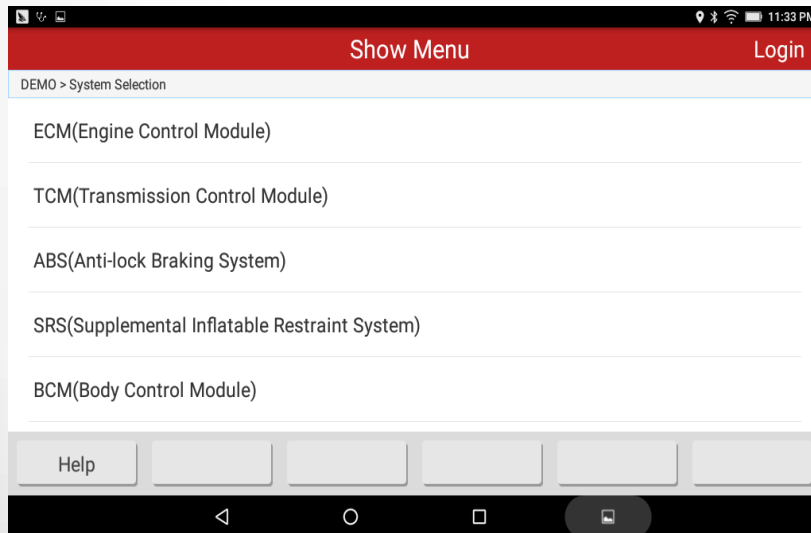
Прочие функции

- Связь по WiFi
- Камера и пр.

Базовые функции

CRP329 включает все функции диагностики ECU за исключением активаций и ряда специальных функций.

- ✓ Чтение кодов ошибок
- ✓ Стирание кодов ошибок
- ✓ Чтение потоков данных
- ✓ Идентификация ECUs



Покрытие

Более 40 марок европейского, азиатского и американского рынков.

AUDI	HONDA	PORSCHE	EuroFord	USAFORD
BENZ	HYUNDAI	RENAULT	Romeo	
BMW	JPISUZU	SAAB	Jaguar	
CHRYSLER	KIA	SEAT	Dacia	
CITROEN	LANDROVER	SKODA	VAUXHALL	
DAEWOO	MAZDA	SMART	MINI	
FIAT	MITSUBISHI	SPRINTER	LANCIA	
GM	NISSAN	SUBARU	Acura	
VOLVO	OPEL	SUZUKI	INFINITI	
VW	PEUGEOT	TOYOTA	Lexus	

Основные технические характеристики

- ОС: Android 6.0
- CPU: 1.0 ГГц /4 ядра
- RAM: 1Гб
- Storage: 16 Гб, возможность поставить micro-SD до 32 Гб
- Li-Ion батарея: 3450 мАч
- LCD: 7", цветной сенсорный
- Поддержка: WiFi/BT4.0/GPS
- Камера: 5 Мп




Схема работы

1. Подключите адаптер к автомобилю



DLC for Car

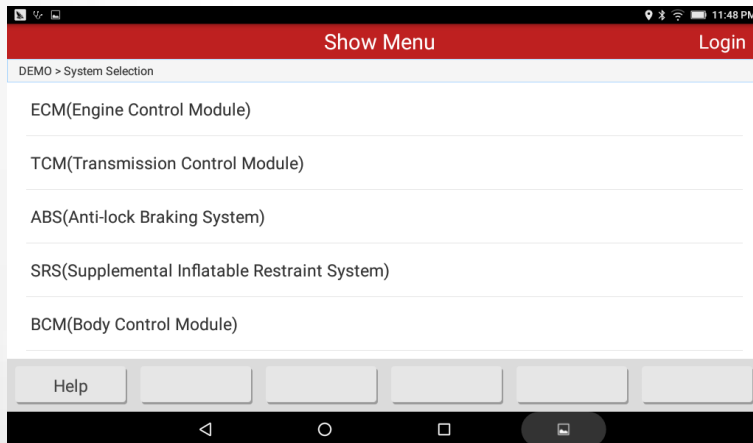
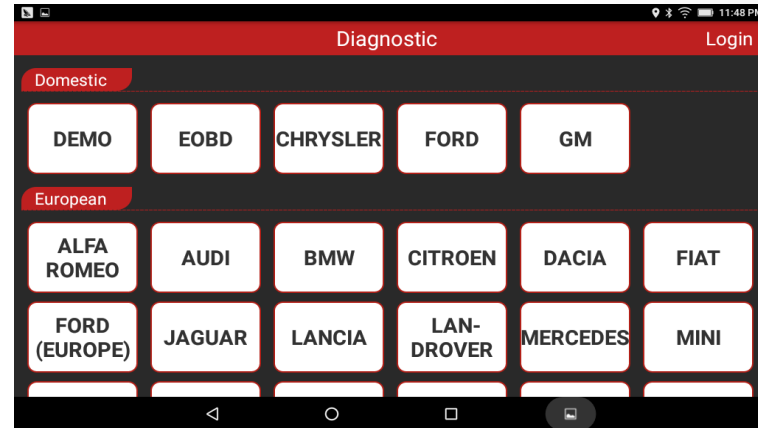
2. Включите прибор

Нажмите и удерживайте кнопку включения в течение 3 секунд

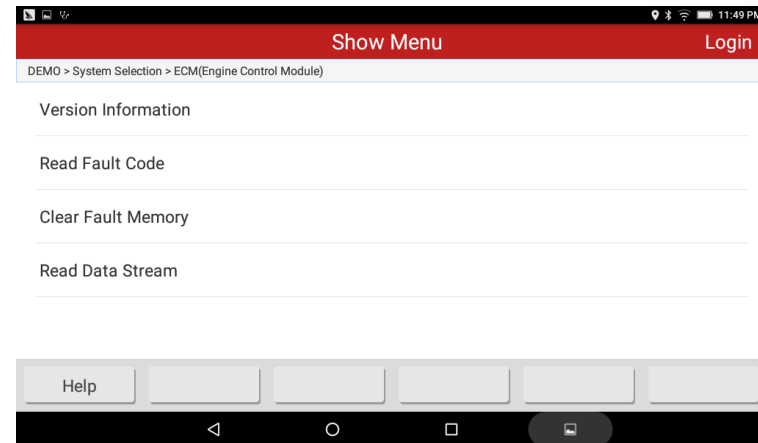


Схема работы

3. Диагностируйте



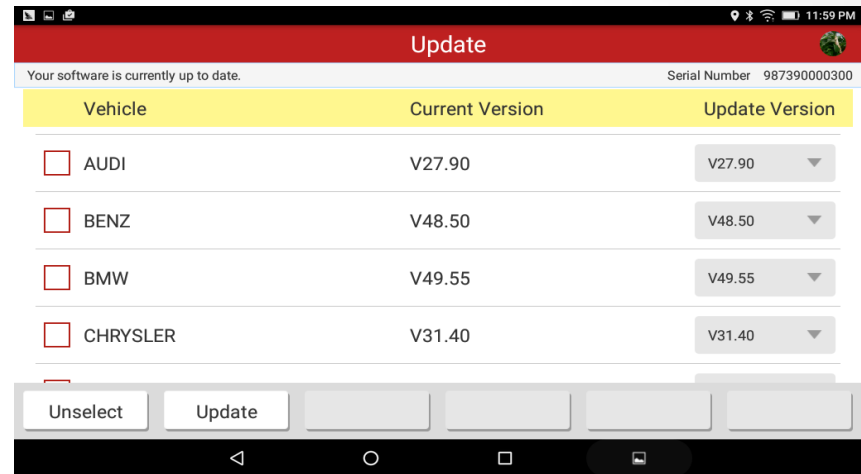

После выбора модели авто, Вы попадете в меню выбора системы



Выберите нужную функцию



Схема работы



- ✓ Войдите в главное меню
- ✓ Нажмите «Обновить/Update» чтобы перейти в меню обновлений
- ✓ Выберите нужную марку и нажмите еще раз «Обновить/Update»

Комплектация



No.	Part category	Part No.	Part name	Quantity
1	Main unit	201025719	CRP329 overseas host, RoHS	1
2	Connector	203010605	DBScar IV diagnostic connector, RoHS	1
3		203010577	DBScar, BENZ-38 diagnostic joints (small handle),RoHS	1
4		105040509	DBScar,BMW-20 Diagnostic connector integrated,RoHS	1
5	Test cable	105022207	DBScar,OBD I Adaptor BOX transfer line ,RoHS	1
6	Test cable	105022276	X431 AIT OBD16 extension line, RoHS	1
7	Accessories	107012751	CRP329 quick start (English), RoHS	1
8		107022213	X431 PIN envelope	1